



PERFORMANCE ECONOMICHE POSITIVE

a prova della solidità aziendale

Nel 2019 le performance economiche di LTA si confermano **positive**, restituendo l'immagine di un'azienda sana, solida e capace, che agisce secondo principi di efficienza, efficacia ed economicità nell'interesse dei territori.

L'utile è stato destinato ad autofinanziamento per essere reinvestito nel territorio e nel potenziamento delle infrastrutture idriche.

Nello corso del 2019 l'azienda ha lavorato con altri 6 gestori del Consorzio Viveracqua a una **nuova emissione di Hydrobond** per reperire risorse a tassi di interesse vantaggiosi a sostegno degli investimenti programmati.

I principali dati patrimoniali

52,8 milioni di euro di **patrimonio netto**

+1,7 milioni di euro dal 2018

25,7 milioni di euro di **debito finanziario**

-2,5 milioni di euro dal 2018



37,8 milioni di euro di **valore della produzione**

+5,5% dal 2018



3,4 milioni di euro di **EBIT**



6,2 milioni di euro di **EBITDA**



1,7 milioni di euro di **utile**

I principali indicatori economici e finanziari

		2017	2018	2019	Livello obiettivo ⁽¹⁾
EQUILIBRIO ECONOMICO	EDITDA MARGIN	20%	23%	16%	> 20% 😐
	EBIT MARGIN	12%	15%	9%	> 10% 😐
EQUILIBRIO FINANZIARIO	PFN/EBITDA	2,30	1,03	2,11	< 4,0 😊
	PFN/PN	0,32	0,16	0,25	< 1,0 😊

(1) Livello per ottenere un buon merito di credito



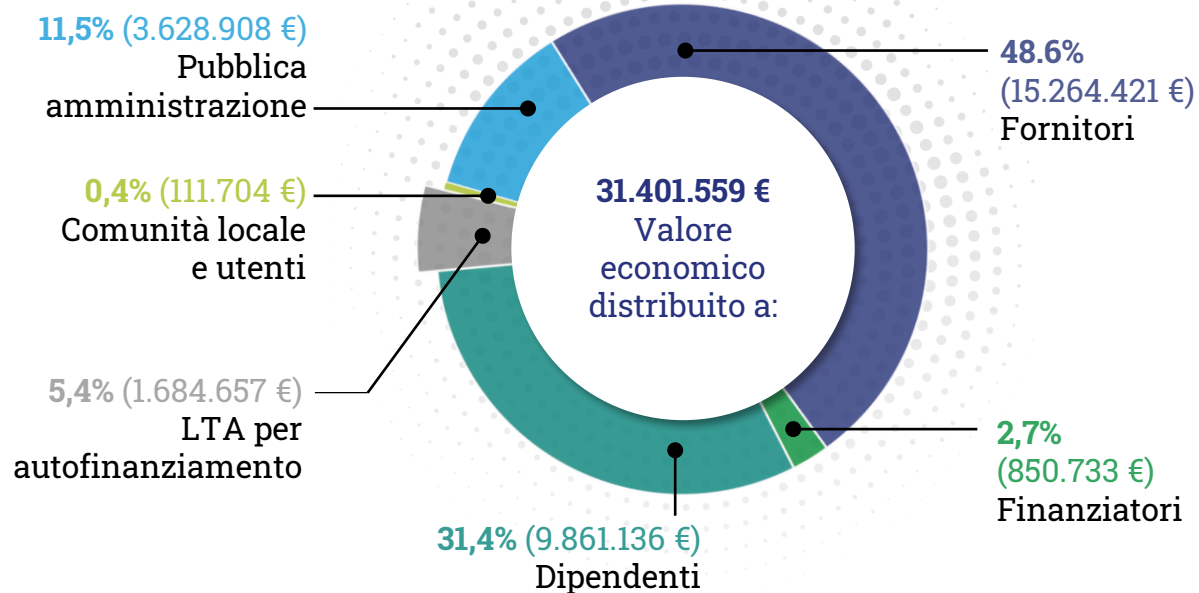
VALORE ECONOMICO GENERATO E CONDIVISO

con il territorio



31.401.559 €
**VALORE ECONOMICO
GENERATO NETTO**

- > 95% distribuito agli stakeholder
- > 5% utile reinvestito nel territorio



Nel 2019 il valore economico lordo generato è stato pari a 37,8 milioni di euro. Un valore che al netto di ammortamenti, svalutazioni e accantonamenti è pari a 31,4 milioni di euro. Gran parte della ricchezza netta generata è stata distribuita ai propri stakeholder.



Il 63%
(pari a 19,7 milioni di euro)
**rimane nelle province di
Venezia, Pordenone e
Treviso.**





Migliorare servizio e infrastrutture: **GLI INVESTIMENTI**

Investire nel sistema idrico e nel miglioramento delle sue infrastrutture significa pensare all'ambiente e alle generazioni future. Nel 2019, LTA ha realizzato 18,7 milioni di euro di investimenti, con un forte aumento rispetto agli anni precedenti. Inoltre, nella gestione quotidiana del servizio, l'azienda si occupa di curare lo stato delle infrastrutture e delle reti esistenti eseguendo manutenzioni ordinarie.



Investimenti e manutenzioni per la cura delle infrastrutture



18,7 milioni di euro di investimenti realizzati nel 2019

- › 89% coperti dalla tariffa
- › 11% coperti da contributi pubblici

+67% l'aumento degli investimenti nel triennio

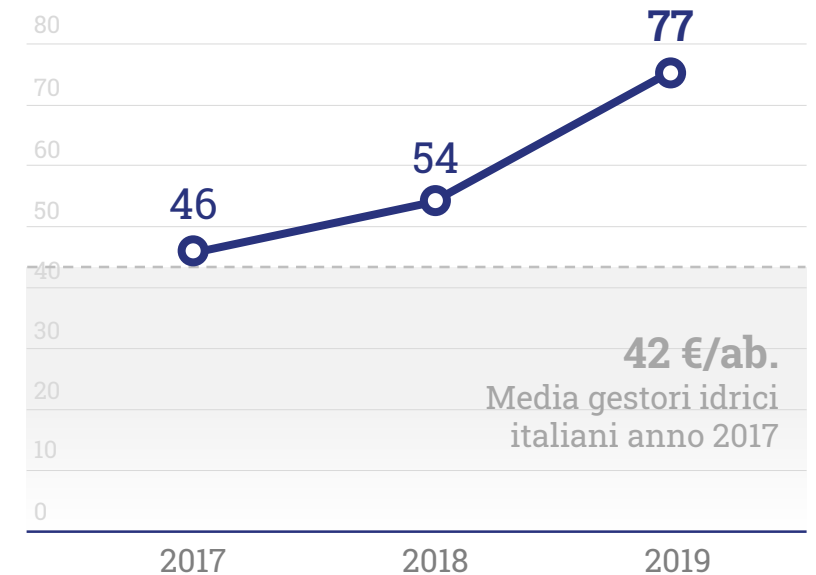


43 milioni investiti nel triennio 2017-2019



3 milioni di euro per manutenzioni ordinarie nel 2019

Investimenti alti a beneficio del territorio [euro/abitante]



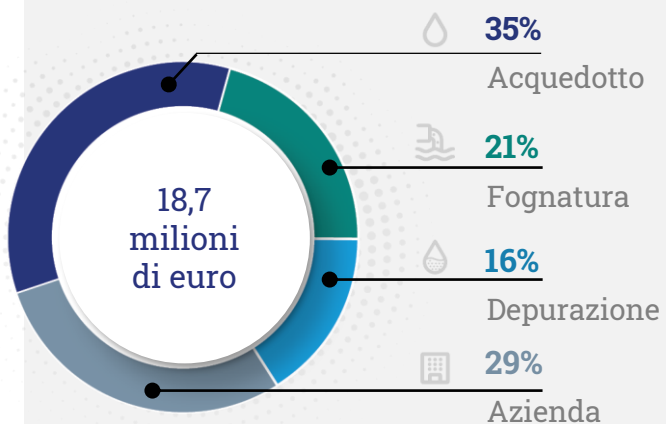
—○— Investimenti pro capite LTA
— Media gestori idrici italiani (2017)



LE OPERE REALIZZATE O IN CORSO NEL 2019



18,7 MILIONI DI EURO
DI INVESTIMENTI
REALIZZATI NEL 2019



Installazione filtri a sabbia nell'impianto di acquedotto del "Fous" Maniago

Ampliamento del depuratore Porcia

Interventi sulla rete fognaria in via Treviso Sacile

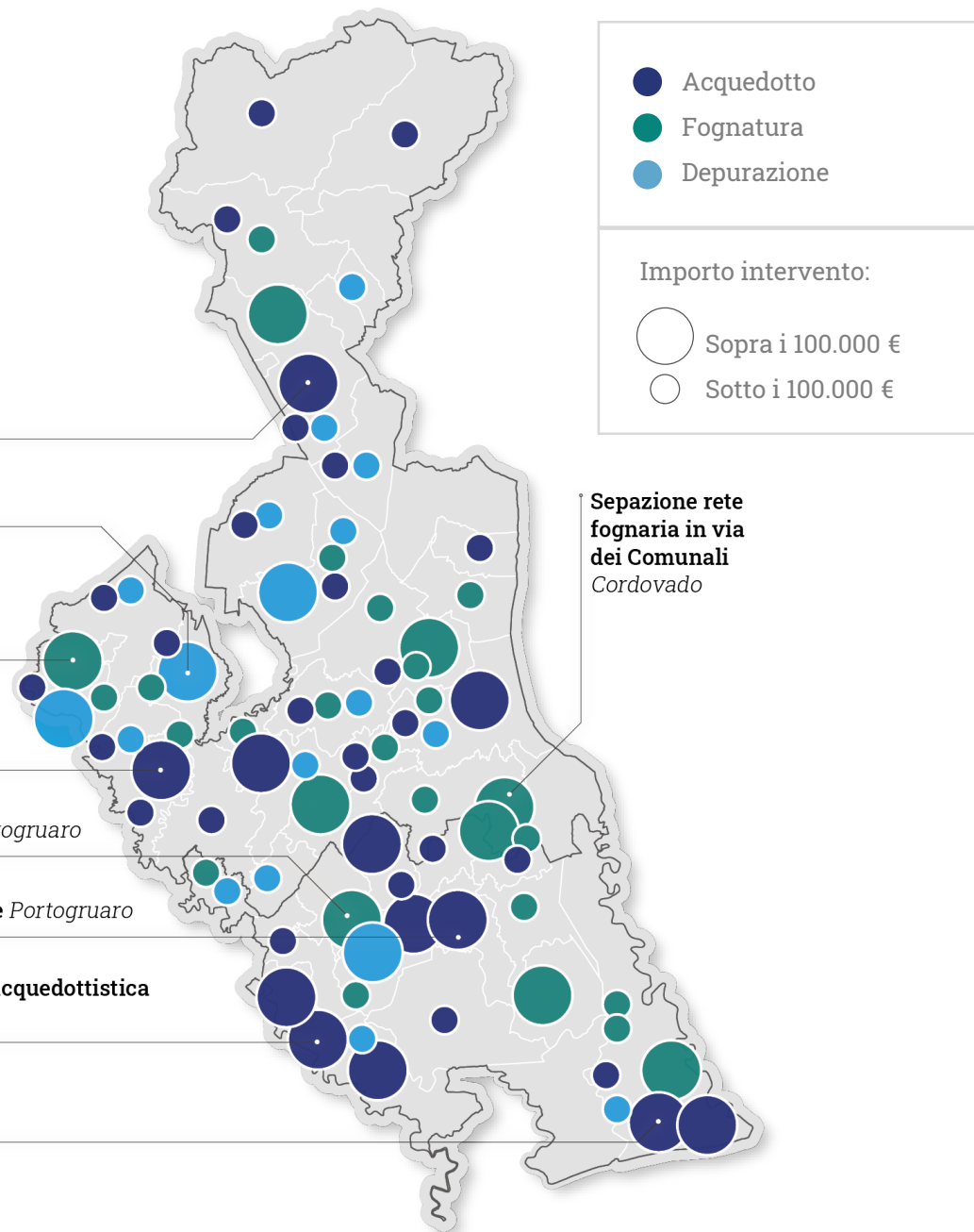
Rifacimento centrali di sollevamento acquedotto Prata di Pordenone

Estensione rete fognaria in zona via Palazzine Portogruaro

Estensione rete di acquedotto in zona via Palazzine Portogruaro

Manutenzione straordinaria della rete acquedottistica San Stino di Livenza

Riqualificazione rete fognaria a Bibione San Michele al Tagliamento





LE RICADUTE DEGLI INVESTIMENTI

LTA tramite gli investimenti realizzati nel 2019 ha offerto sostegno all'occupazione e all'economia nazionale e locale: il 77% dei benefici sono ricaduti all'interno dei territori regionali del Veneto e del Friuli-Venezia Giulia, il 49,5% all'interno della province di Pordenone, Treviso e Venezia.

Gli impatti economici e occupazionali:



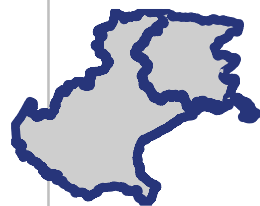
37,4 milioni di euro attivati



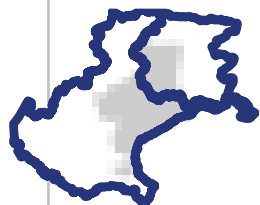
387 posti di lavoro equivalenti a tempo pieno sostenuti

La territorialità dell'impatto

Del totale dei benefici:



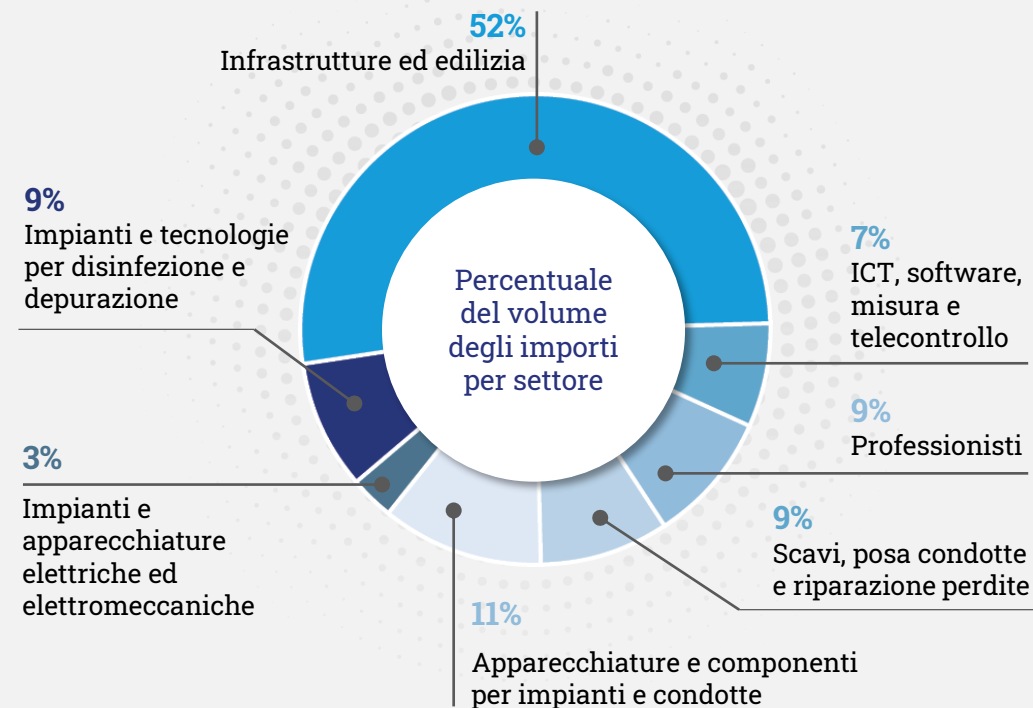
Il **77%** in Veneto e Friuli Venezia Giulia



e il **49,5%** nelle province di Pordenone, Venezia e Treviso.

I principali settori attivati nel 2019

[% del volume degli importi per settore]

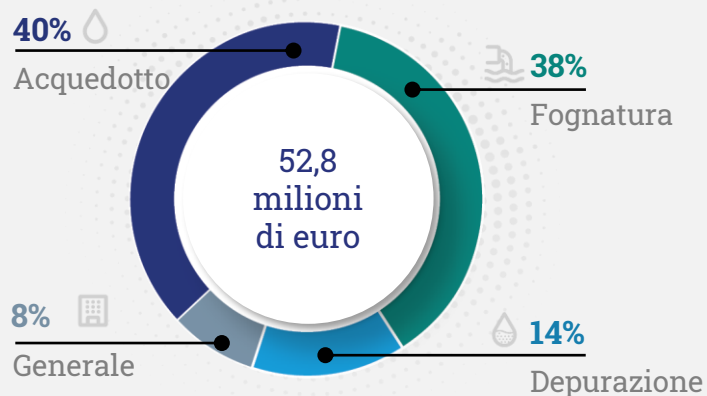




LE OPERE PROGRAMMATE 2020-2021



**52,8 MILIONI DI EURO DI
INVESTIMENTI
PROGRAMMATI 2020-2021**



Potenziamento impianto di depurazione di Sant'Egidio
Fontanafredda

Estensione della rete fognaria
Sacile

**Captazione - realizzazione delle aree di
salvaguardia del campo pozzi di Torrate** *Chions*

Potenziamento impianto di depurazione
Azzano Decimo

Sostituzione della rete adduttrice di acquedotto Torrate
Annone Veneto

Realizzazione condotta di acquedotto in via Baseleghe
San Michele al Tagliamento

Potenziamento impianto di depurazione di Bibione
San Michele al Tagliamento

**Realizzazione
collettore fognario
Fiume Veneto -
Zoppola**

**Realizzazione
collettore fognario
Rauscedo/
Domanins -
Valvasone Arzene**